




**Evolução dos Preços Semanais do Suíno Industrial, Suíno Gaúcho,
Milho e Farelo de Soja, elaborado pela Informática Dinâmica Ltda, em 2010**

		Preço do Suíno Gaúcho Pagamento em 7 dias			Milho 60 kg - pagto. 15 dias			Farelo de Soja t - pagto. à vista			Custo de Produção 23 Terminados Matriz/ano
		Preços Ajustados			Preços Ajustados			Preços Ajustados			
		Semana	Agroind	Mínimo	Médio	Máximo	Mínimo	Médio	Máximo	Mínimo	
JAN											
5	1,85	1,89	2,07	2,32	17,26	18,48	19,29	744,00	764,75	800,00	
12	1,85	2,05	2,15	2,39	17,26	17,94	18,29	745,00	763,50	800,00	
20	1,86	2,09	2,17	2,38	18,27	18,27	18,27	735,00	751,00	780,00	2,377
26	1,88	2,09	2,18	2,42	16,24	17,31	18,29	705,00	733,50	780,00	
Média	1,86	2,03	2,14	2,38	17,26	18,00	18,54	732,25	753,19	790,00	
FEV											
3	1,87	2,09	2,14	2,32	16,24	16,97	17,26	690,00	712,50	750,00	
9	1,87	2,09	2,15	2,32	16,00	16,56	17,26	670,00	678,75	690,00	
17	1,87	2,04	2,16	2,33	15,50	16,44	17,26	660,00	682,50	710,00	2,247
23	1,89	2,14	2,23	2,33	15,50	16,54	17,26	630,00	665,00	710,00	
Média	1,88	2,09	2,17	2,33	15,81	16,63	17,26	662,50	684,69	715,00	
MAR											
2	1,92	2,17	2,27	2,35	15,50	16,20	17,26	650,00	701,25	745,00	
9	1,94	2,21	2,37	2,46	15,50	16,44	17,26	600,00	607,50	620,00	
16	1,97	2,27	2,41	2,52	14,76	16,20	17,26	530,00	557,50	610,00	2,118
24	2,01	2,27	2,42	2,52	14,76	15,82	17,26	510,00	546,67	590,00	
30	2,03	2,26	2,36	2,48	15,50	16,10	17,26	520,00	542,50	590,00	
Média	1,97	2,24	2,37	2,47	15,20	16,15	17,26	562,00	591,08	631,00	
ABR											
6	2,03	2,26	2,34	2,43	15,50	16,38	17,26	520,00	537,50	570,00	
13	2,03	2,26	2,36	2,47	14,76	15,82	17,26	520,00	540,00	570,00	
20	2,03	2,26	2,35	2,46	15,25	16,25	17,26	520,00	542,50	570,00	1,992
27	2,01	2,24	2,34	2,47	15,50	16,38	17,26	515,00	536,25	550,00	
Média	2,03	2,26	2,35	2,46	15,25	16,21	17,26	518,75	539,06	565,00	
MAI											
4	2,03	2,24	2,34	2,47	15,50	16,50	17,26	515,00	546,25	570,00	
11	2,03	2,23	2,33	2,43	15,50	16,33	17,26	520,00	545,00	570,00	
18	2,03	2,19	2,26	2,41	16,00	16,84	17,26	525,00	548,75	570,00	1,959
25	2,02	2,13	2,25	2,36	16,00	16,84	17,26	550,00	570,00	590,00	
Média	2,03	2,20	2,30	2,42	15,75	16,63	17,26	527,50	552,50	575,00	

Fonte: Informática Dinâmica Ltda - Santa Rosa - RS e CONAB/SR/RS - Elaboração e Montagem: ACSURS

 ASSOCIAÇÃO DE CRIADORES DE SUÍNOS DO RIO GRANDE DO SUL		Preço do Suíno Gaúcho			Milho 60 kg - pagto. 15 dias			Farelo de Soja t - pagto. à vista			Custo de Produção 23 Terminados Matriz/ano
		Pagamento em 7 dias			Preços Ajustados			Preços Ajustados			
		Mínimo	Médio	Máximo	Mínimo	Médio	Máximo	Mínimo	Médio	Máximo	
Semana	Agroind										
JUN											
1	2,01	2,14	2,24	2,30	16,00	16,84	17,26	560,00	575,00	590,00	
8	1,99	2,12	2,20	2,34	16,50	16,88	17,26	560,00	578,75	600,00	
15	1,99	2,04	2,11	2,34	16,50	17,07	17,26	560,00	578,75	600,00	1,975
22	1,99	2,01	2,18	2,26	16,50	17,00	17,26	560,00	577,50	600,00	
29	1,99	2,14	2,19	2,31	17,00	17,13	17,26	560,00	580,00	600,00	
Média	1,99	2,09	2,18	2,31	16,50	16,98	17,26	560,00	578,00	598,00	
JUL											
6	1,99	2,14	2,23	2,31	17,00	17,34	17,76	560,00	576,25	600,00	
13	2,00	2,12	2,27	2,35	17,00	17,34	17,76	565,00	586,25	610,00	
20	2,01	2,14	2,24	2,29	17,00	17,59	18,14	610,00	643,33	670,00	2,008
27	1,99	2,14	2,20	2,28	16,24	17,02	17,72	670,00	683,33	690,00	
Média	2,00	2,14	2,24	2,31	16,81	17,32	17,85	601,25	622,29	642,50	
AGO											
3	1,99	2,14	2,21	2,30	17,00	17,65	18,65	670,00	693,33	720,00	
10	2,04	2,21	2,29	2,40	17,26	18,30	19,30	700,00	706,67	720,00	
17	2,08	2,31	2,43	2,51	17,50	18,56	20,32	700,00	711,67	730,00	2,021
24	2,11	2,46	2,56	2,72	18,00	19,90	21,32	690,00	696,67	710,00	
31	2,16	2,49	2,59	2,77	18,27	19,82	21,17	680,00	691,67	710,00	
Média	2,08	2,32	2,42	2,54	17,61	18,85	20,15	688,00	700,00	718,00	
SET											
8	2,17	2,49	2,59	2,77	18,50	21,79	24,19	680,00	693,33	710,00	
14	2,17	2,49	2,62	2,77	18,50	21,42	24,19	680,00	698,33	720,00	
21	2,16	2,55	2,67	2,82	22,00	23,43	25,20	680,00	706,67	740,00	2,168
28	2,24	2,61	2,69	2,87	22,00	22,42	22,84	705,00	721,67	750,00	
Média	2,19	2,54	2,64	2,81	20,25	22,27	24,11	686,25	705,00	730,00	
OUT											
5	2,27	2,60	2,74	2,84	21,50	22,56	23,35	700,00	708,33	720,00	
12	2,30	2,69	2,78	2,93	21,50	22,90	24,36	705,00	721,67	740,00	
19	2,30	2,69	2,80	2,98	21,50	23,24	25,38	720,00	736,67	760,00	2,279
26	2,34	2,75	2,88	3,03	22,00	24,08	27,41	737,00	749,00	770,00	
Média	2,30	2,68	2,80	2,95	21,63	23,20	25,13	715,50	728,92	747,50	

 ASSOCIAÇÃO DE CRIADORES DE SUÍNOS DO RIO GRANDE DO SUL		Preço do Suíno Gaúcho			Milho 60 kg - pagto. 15 dias			Farelo de Soja t - pagto. à vista			Custo de Produção 23 Terminados Matriz/ano
		Pagamento em 7 dias									
		Preços Ajustados			Preços Ajustados			Preços Ajustados			
Semana	Agroind	Mínimo	Médio	Máximo	Mínimo	Médio	Máximo	Mínimo	Médio	Máximo	
NOV											
3	2,40	2,75	2,89	3,14	22,00	25,60	27,41	740,00	750,00	770,00	
9	2,48	2,75	2,90	3,10	22,00	24,70	27,41	740,00	750,00	770,00	
16	2,53	2,79	2,90	3,14	22,00	25,94	28,42	745,00	755,00	760,00	2,388
23	2,58	2,80	2,99	3,24	25,13	26,99	28,42	735,00	753,33	770,00	
30	2,58	2,86	3,06	3,24	26,14	28,04	29,94	735,00	760,00	790,00	
Média	2,51	2,79	2,95	3,17	23,45	26,25	28,32	739,00	753,67	772,00	
DEZ											
7	2,60	2,79	2,96	3,08	23,12	26,53	29,94	735,00	760,00	800,00	
14	2,53	2,49	2,83	2,99	23,12	26,53	29,94	735,00	756,67	790,00	
21	2,48	1,58	2,63	2,93	23,12	26,53	29,94	750,00	768,33	800,00	
28	2,48	2,56	2,76	2,93	24,13	24,13	24,13	740,00	766,67	810,00	
Média	2,52	2,36	2,80	2,98	23,37	25,93	28,49	740,00	762,92	800,00	
Média Ano	2,11	2,31	2,45	2,59	18,24	19,54	20,74	644,42	664,28	690,33	

Fonte: Informática Dinâmica Ltda - Santa Rosa - RS e CONAB/SR/RS - Elaboração e Montagem: ACSURS

Elaboração e montagem: ACSURS

Estatística/Preços Médios Semanais